

# 交通量調査のご提案

## 車や人をカウントし、交通量を把握します

### 交通に関する調査はSRCにお任せください



SRC(サーベイリサーチセンター)はさまざまな調査方法でおお客様の課題解決のお手伝いをする総合調査会社です。

交通量調査は、車や歩行者の数をカウントすることにより、量や流れなど交通の実態を把握し、店舗の立地やまちづくりに役立てることができます。

現場でのリアルなデータ取得をお考えであれば、まずは無料のお見積りからお気軽にお問い合わせください。



## 出店計画やまちづくりにおいてこのようなことでお困りではないですか？

商店街で実施する**イベントにどれくらい効果があるのか**把握したい

既存店舗の前を**どんな属性の人が、何人くらい通るの**だろう？

現在利用している**駐車場の広さ**は十分足りているのだろうか？

新しく出店する前に、**どんな人がどれくらい通行しているか**調べられないだろうか？

出店に際して、**所轄警察から交通量の提出を求められた**けど、どうしよう？

出店予定地周辺には**どのくらいの車の動きがあるの**だろうか？

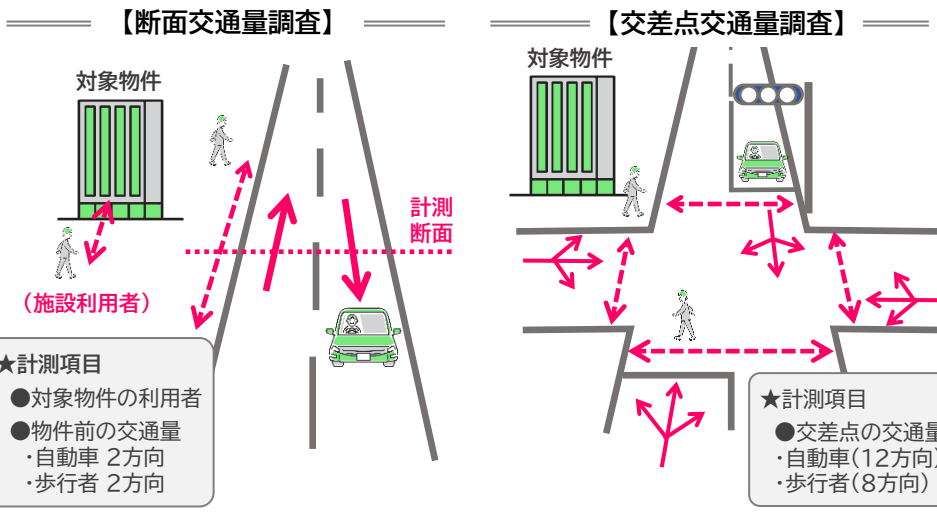
セールやイベントのとき、**通常時と人や車の流れがどれくらい違うの**だろう？

人が多いと予想されるエリアや通りには**実際どのくらいの人がいる**だろうか？

すべてSRCがお調べします

## ◆ 調査の方法

店舗前や出店候補地の前を通過する車両、歩行者や自転車を、調査員が目視で観測し、方向別、時間帯別、必要に応じた分類別(車種、性別、年代)にカウントします。

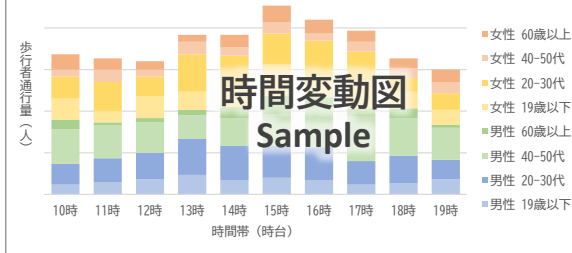


## ◆ 成果品のイメージ

時間帯ごと、性別や年代ごとに通行した人数を、**表とグラフでわかりやすく**お示します。

集計表は、時間帯ごと、方向ごと、属性ごとに取りまとめます。時間変動図(グラフ)を作成します。  
\*グラフの形状は変更可能  
\*Microsoft Excelでご納品

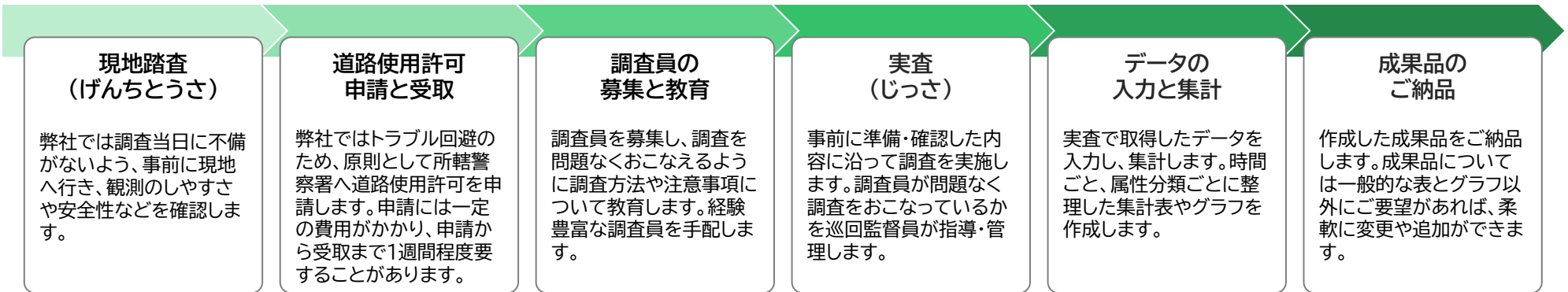
方向 性別	方向								合計		
	男性				女性				男性計	女性計	男女合計
	19歳以下	20-30代	40-50代	60歳以上	19歳以下	20-30代	40-50代	60歳以上			
10:00-11:00	7	15	25	7	15	16	5	11	54	47	101
11:00-12:00	9	17	24	2	8	21	8	8	52	46	98
12:00-13:00	11	19	22				5	6	55	41	96
13:00-14:00	14	26	17				9	5	61	54	115
14:00-15:00	10	25	20				6	9	63	52	115
15:00-16:00	12	23	23				8	12	71	65	136
16:00-17:00	10	24	29				5	10	70	56	126
17:00-18:00	7	17	32	6	20	21	7	8	62	56	118
18:00-19:00	8	20	27	7	12	10	7	7	62	36	98
19:00-20:00	11	14	23	2	11	12	8	9	50	40	90
合計	99	200	242	59	147	192	69	85	600	493	1,093
構成比(%)	9.1	18.3	22.1	5.4	13.4	17.6	6.3	7.8	54.9	45.1	100.0



## ◆ お見積りまでの流れ

調査地点	調査日数	調査時間	属性分類	道路使用許可の有無
調査地点が <b>どのようなところか(住所)と、何か所あるか(地点数)</b> を教えてください。	調査を <b>何日間</b> 実施するか教えてください。	調査の <b>開始時間と終了時間</b> を教えてください。	観測する属性分類を教えてください。 <b>属性とは主に車種、性別や年代</b> のことで、調査員が目視により観測できる外見的特徴で分類します。	公道で調査をおこなう場合は、 <b>所轄警察署への道路使用許可の申請が必要</b> です。  ※貴社敷地内などで調査をおこなう場合には不要になることがあります
例) 都内の既存店舗の前1か所	例) 平日1日と休日1日の計2日間	例) 店舗の営業時間10時～20時	例)大型車・小型車・二輪車 性別×年代(20歳ごと4分類)	

## ◆ ご納品までの流れ



## ◆ 豊富な調査ソリューションと全国的なエリア対応



画像解析  
による  
交通量調査

AIを活用した**画像解析**によるカウントも対応しています。

様々な道路条件にも対応したカメラ撮影の他、読取作業も実績多数ございます。



アンケート  
調査

面接調査の他、アンケート配布やQRコードなども活用した**WEB上での回答フォーム作成**もいたします。多言語対応も可能で、**インバウンド**を対象とした調査も可能です。



40,000人超  
の調査員

**日本全国に独自の調査員ネットワーク**をもち、スムーズな調査員募集を実現します。

東京に限らず、日本全国どこでも迅速に対応いたします。

## 国内16か所の拠点 全国対応いたします

東京本社(西日暮里)		東京支社(水道橋)	
北海道	帯広	北東北	東北
北陸	静岡	名古屋	大阪
岡山	広島	四国	九州
南九州	沖縄		

