

立地評価等のための 交通量調査

出店予定地周辺の車の動きは？

店舗前をどんな属性の人が、何人くらい通るのか？

イベントの際、通常時と車の流れがどれくらい違うのか？



出店予定地周辺の車の動きは？

現在の駐車場の利用のされ方は？

現在の駐車場の利用のされ方は？

サーベイリサーチセンターは様々な交通調査の
企画～調査～レポートが可能です！

迅速・正確

サーベイリサーチセンターは40年以上の信頼と実績があります！

適正価格

企画～調査～レポートを直営で運営しておりますので適正価格でご提案させていただきます！

全国対応可

国内の各14拠点にて調査対応可能です！

調査メニュー例

自動車交通量調査

道路断面または交差点などを通過する自動車や二輪車を方向別・時間別・車種別に観測。

歩行者通行量調査

道路断面または交差点などを通過する歩行者や自転車等を方向別・時間帯別・性別・年代別に観測。

その他交通調査

- ・渋滞長調査
- ・旅行時間調査
- ・駐車場調査
- ・ヒアリングアンケート

御見積の際には以下の事項を設定いただきます。
(目的に対する設定方法などをご相談ください！)

✓調査箇所と計測方向

(交差点や道路断面など)

✓調査日数 (曜日など)

✓調査時間 (開始終了時刻)

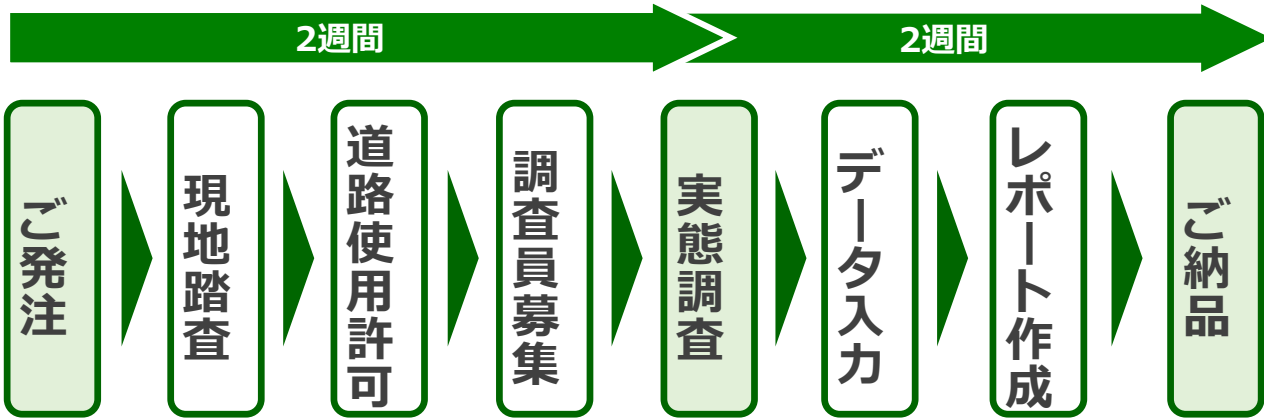
✓計測対象

(自動車や通行者など)

✓計測対象の分類

(大型・小型車/性年齢など)

調査スケジュールイメージ



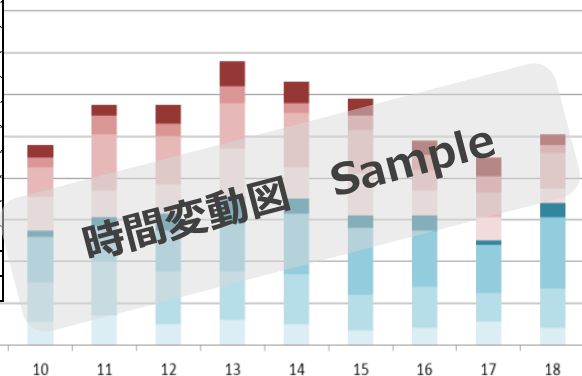
ご発注～調査実施まで2週間、調査終了～データご納品まで2週間程度のお時間をいただきます。(調査規模、その他要因によって多少変動する可能性があります。)

※警察署への道路使用許可申請～受理までに1週間近く要することがあります
(所有地での調査は道路使用許可書の申請は不要です)

レポートイメージ

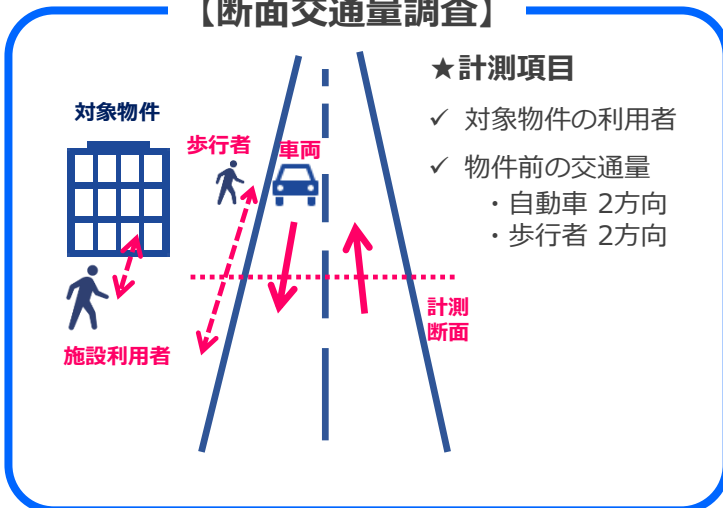
方向 性別 年代 時間帯	方向1								合計		
	男性				女性				男性計	女性計	男女合計
	19歳以下	20-34歳	35-49歳	50歳以上	19歳以下	20-34歳	35-49歳	50歳以上			
7:00-8:00	6	13	21	2	12	16	3	4	42	35	77
8:00-9:00	7	15	25	7	15	16	5	11	54	47	101
9:00-10:00	9	17	24	2	8	21	9	8	52	46	98
10:00-11:00	11	19	22	3	16	14	5	6	55	41	96
11:00-12:00	14	26	17	4	13	27	9	5	61	54	115
12:00-13:00	10	25	20	8	10	16	6	9	63	52	115
13:00-14:00	12	23	12	13	25	22	8	12	71	65	136
14:00-15:00	10	17	9	7	15	26	5	10	70	56	126
15:00-16:00	7	17	32	6	20	21	7	8	62	56	118
16:00-17:00	8	20	27	7	12	10	7	7	62	36	98
17:00-18:00	11	14	23	2	11	12	8	9	50	40	90
18:00-19:00	8	19	34	7	7	17	4	5	68	33	101
全時間計	113	232	297	68	166	225	76	94	710	561	1,271
年代構成比(%)	8.9	18.3	23.4	5.4	13.1	17.7	6.0	7.4	55.9	44.1	100.0

19歳以下 ■ 男性 20-34歳 ■ 男性 35-49歳 ■ 男性 50歳以上
19歳以下 ■ 女性 20-34歳 ■ 女性 35-49歳 ■ 女性 50歳以上

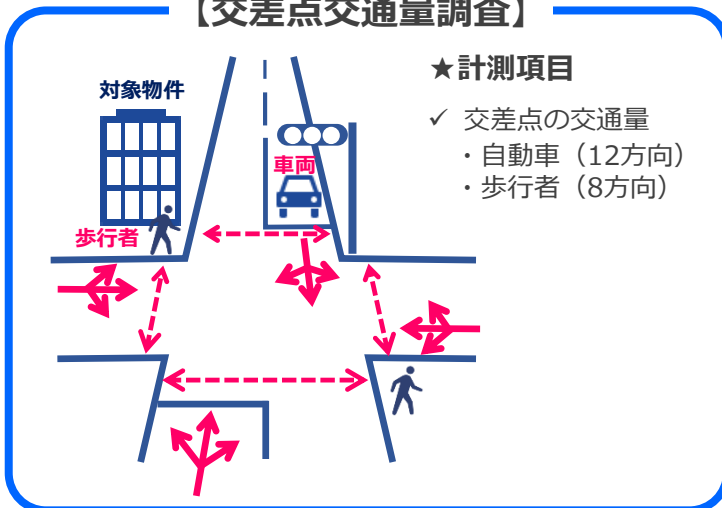


交通量調査 計測例

【断面交通量調査】



【交差点交通量調査】



案件ごとにご相談・お見積作成させていただきます。