

2011年11月22日

【世界遺産に関する生活者の意識調査】**意外と知らない？日本の世界遺産 16箇所すべてについて知っていた人は 4.0%****日本の世界遺産で最も認知度が低いのは「琉球王国のグスク及び関連遺産群」****いつか旅行したい、訪れたい世界遺産 1位は「屋久島」**

株式会社サーベイリサーチセンター(本社:東京都荒川区、代表取締役:藤澤士朗)は、平成23年11月4日から11月6日に、「世界遺産に関する生活者の意識調査」を実施しました。

その結果、世界遺産に対する関心度は非常に高いにもかかわらず、日本に16箇所ある世界遺産をすべて知っていた人は全体の中でわずか4%に過ぎませんでした。その他、「世界遺産への訪問意向」や「今年の夏休みの世界遺産訪問状況」などについてアンケートを実施しております。

【調査概要】 「世界遺産に関する生活者の意識調査」

- ◆ 調査期間 : 2011年11月4日(金)~11月6日(日)
- ◆ 調査サンプル数 : 965名(10代~60代、男女)
- ◆ 調査地域 : 全国
- ◆ 調査方法 : インターネット調査

【調査結果トピックス】**1. 世界遺産について、日本人の関心は高い**

- ・世界遺産について、興味・関心のある人 67.8%
- ・世界遺産についての活動意向として、63.2%が「世界遺産への旅行・観光」
- ・今年世界遺産に登録された小笠原、平泉の認知率もそれぞれ5割を超えている

2. 一方で、意外と知られていない日本国内の世界遺産

- ・日本の世界遺産16箇所すべてについて知っていた人は4.0%
- ・日本の世界遺産で1番認知度が低いのは「琉球王国のグスク及び関連遺産群」

3. 日本人は旅行を計画するとき世界遺産を考慮する

- ・旅行先を企画する時、世界遺産を考慮する人 53.8%
- ・今年の夏休みで世界遺産を訪れた人 2割弱 うち「満足した」人 90.6%
- ・いつか旅行したい、訪れたい世界遺産 1位は「屋久島」

【本件に関するお問い合わせ】

- 調査実施機関 株式会社サーベイリサーチセンター (<http://www.surece.co.jp>)
〒116-8581 東京都荒川区西日暮里2丁目40番10号 03-3802-6711(大代表) 03-3802-6730(FAX)
- お問い合わせ 03-3802-6725(電話) MR部 小林利彰(koba_to@surece.co.jp)、佐藤大介(sato_d@surece.co.jp)
 - ・本調査は弊社の自主調査であり、調査結果は自由にご活用いただくことが可能です。
 - ・調査結果(詳細版)につきましては、弊社ホームページ(<http://www.surece.co.jp>)をご覧ください。
 - ・調査結果の内容については、無断転載・複製を禁じます。

【調査結果】

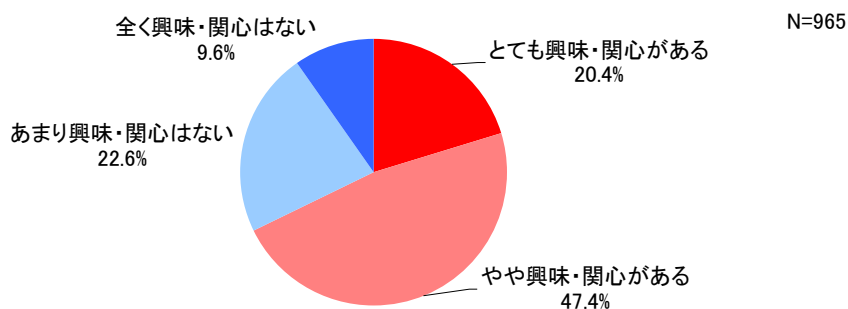
1. 世界遺産への興味・関心

(1) 世界遺産について、興味・関心はありますか(SA)

世界遺産についての興味関心について、最も多い回答は「やや興味・関心がある(47.4%)」で、次いで多かったのは「あまり興味・関心はない(22.6%)」であった。

7割弱が「興味がある」と回答した。

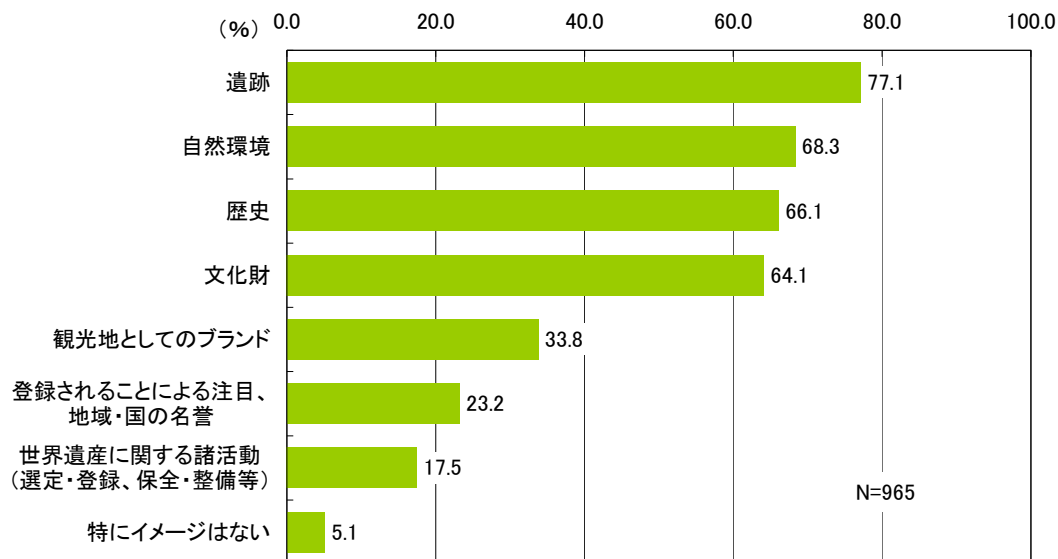
図1. 世界遺産について、興味・関心はありますか(SA)



(2) 世界遺産について、どのようなイメージをお持ちですか(MA)

世界遺産について、どのようなイメージをお持ちですかという設問について、最も多かった回答は「遺跡(77.1%)」、次いで多かったのは「自然環境(68.3%)」であった。

図2. 世界遺産について、どのようなイメージをお持ちですか(MA)

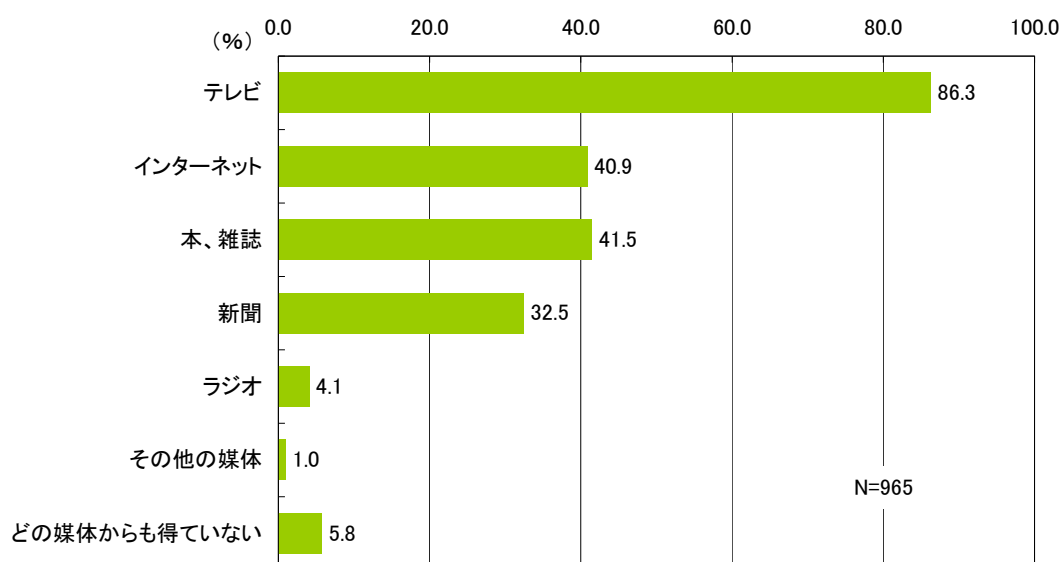


2. 世界遺産への情報接触状況

(1) 世界遺産に関する情報について、どのような媒体から得たことがありますか(MA)

世界遺産に関する情報について、どのような媒体から得たことがありますかという設問について、最も多かった回答は「テレビ(86.3%)」、次いで多かったのは「インターネット(40.9%)」であった。

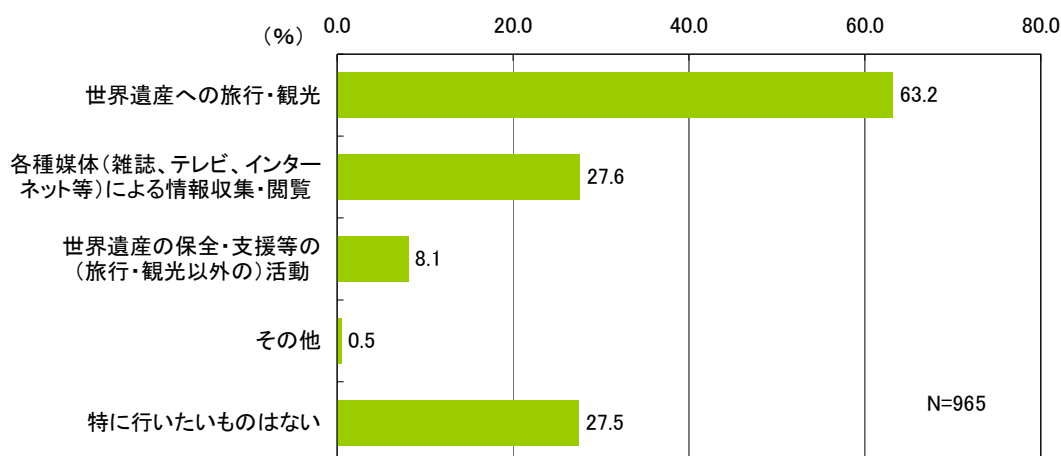
図3. 世界遺産に関する情報について、どのような媒体から得たことがありますか(MA)



(2) 世界遺産について、今後どのような活動を行ってみたいですか(MA)

世界遺産について、今後どのような活動を行ってみたいですかという設問について、最も多かった回答は「世界遺産への旅行・観光(63.2%)」、次いで多かったのは「各種媒体(雑誌、テレビ、インターネット等)による情報収集・閲覧(27.6%)」であった。

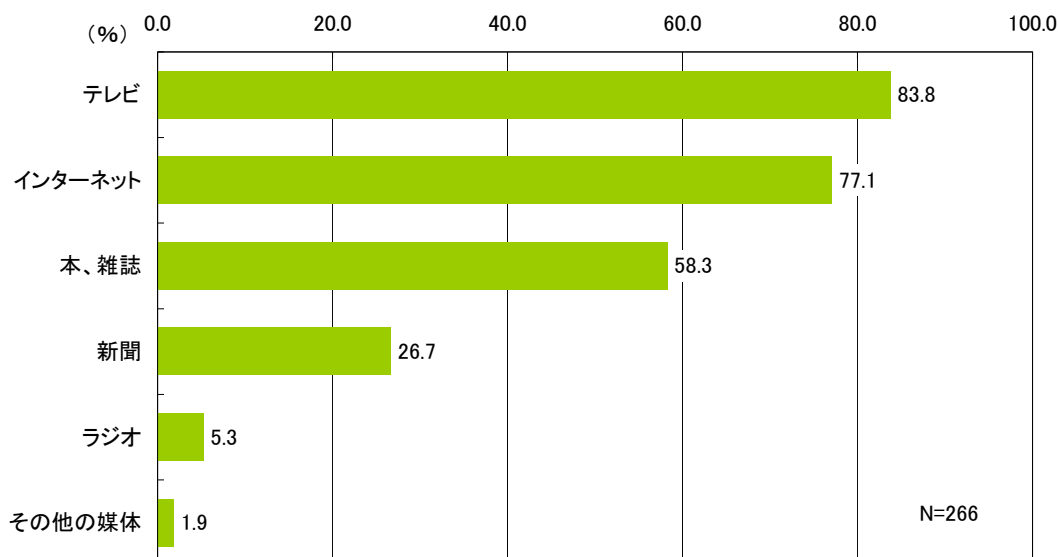
図4. 世界遺産について、今後どのような活動を行ってみたいですか(MA)



(3)【「各種媒体(テレビ、雑誌、インターネット等)による情報収集・閲覧」とお答えの方】具体的にはどのような媒体で情報収集・閲覧を想定していますか(MA)

「各種媒体(テレビ、雑誌、インターネット等)による情報収集・閲覧」と回答した人のうち、具体的にはどのような媒体で情報収集・閲覧を想定していますかという設問について、最も多かった回答は「テレビ(83.8%)」、次いで多かったのは「インターネット(77.1%)」であった。

図5. 【「各種媒体(テレビ、雑誌、インターネット等)による情報収集・閲覧」とお答えの方】具体的にはどのような媒体で情報収集・閲覧を想定していますか(MA)

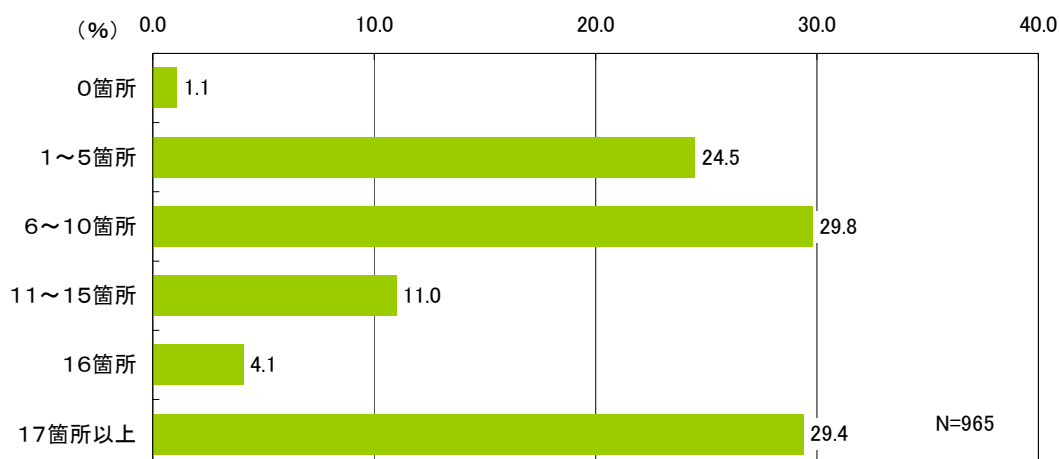


3. 日本国内の世界遺産の認知

(1) 日本国内の世界遺産について、いくつ登録されているか、箇所数を数字でお答えください(SA)

日本国内の世界遺産について、いくつ登録されているか、箇所数を数字でお答えくださいという設問について、最も多かった回答は「6～10箇所(29.8%)」、次いで多かったのは「17箇所以上(29.4%)」であった。

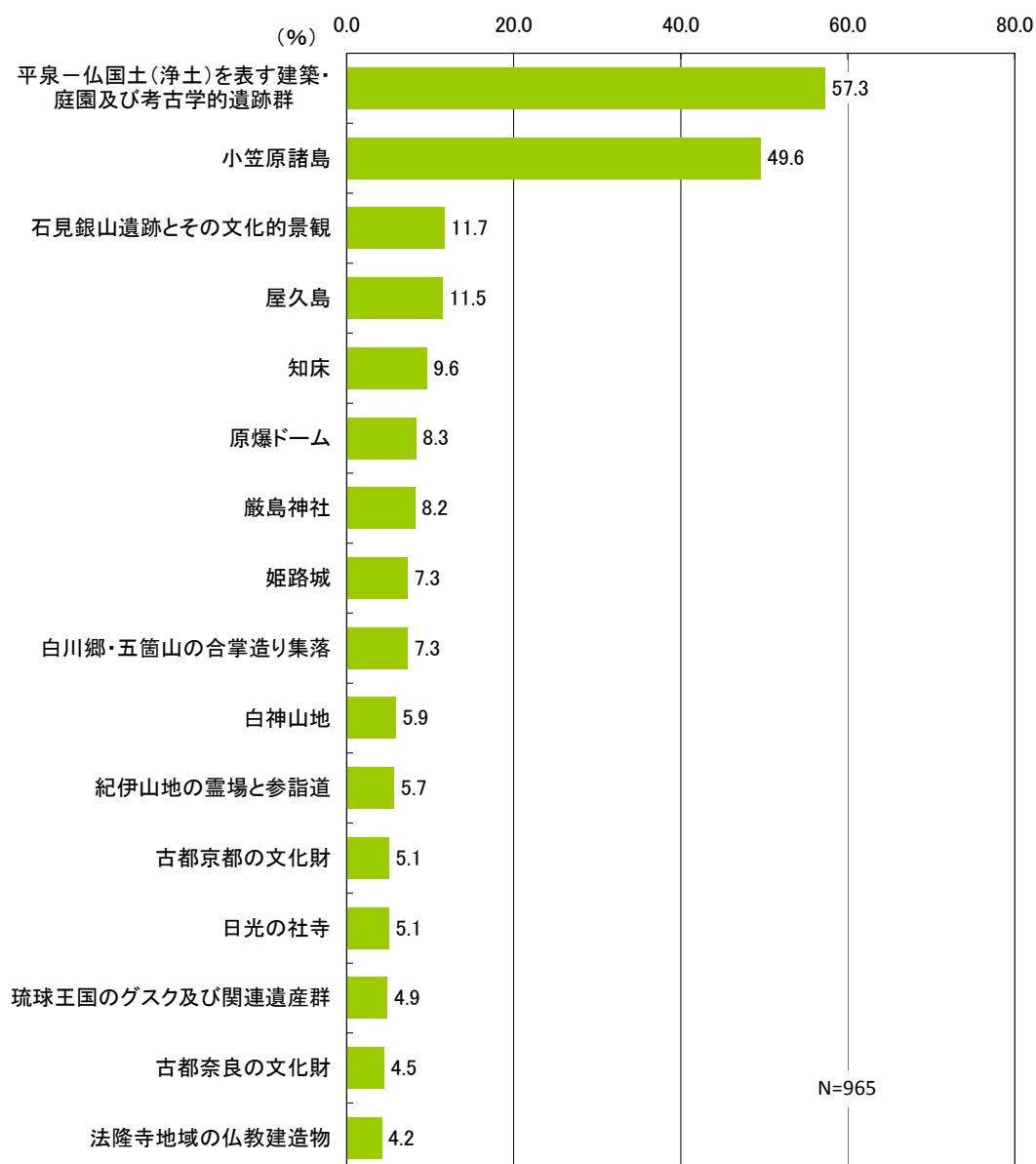
図6. 日本国内の世界遺産について、いくつ登録されているか、箇所数を数字でお答えください(SA)



(2) 日本国内の世界遺産のうち今年(2011年)世界遺産に登録されたものをお選びください(MA)

日本国内の世界遺産のうち今年(2011年)世界遺産に登録されたものをお選びくださいという設問について、最も多かった回答は「平泉—仏国土(浄土)を表す建築・庭園及び考古学的遺跡群(57.3%)」、次いで多かったのは「小笠原諸島(49.6%)」であった。”

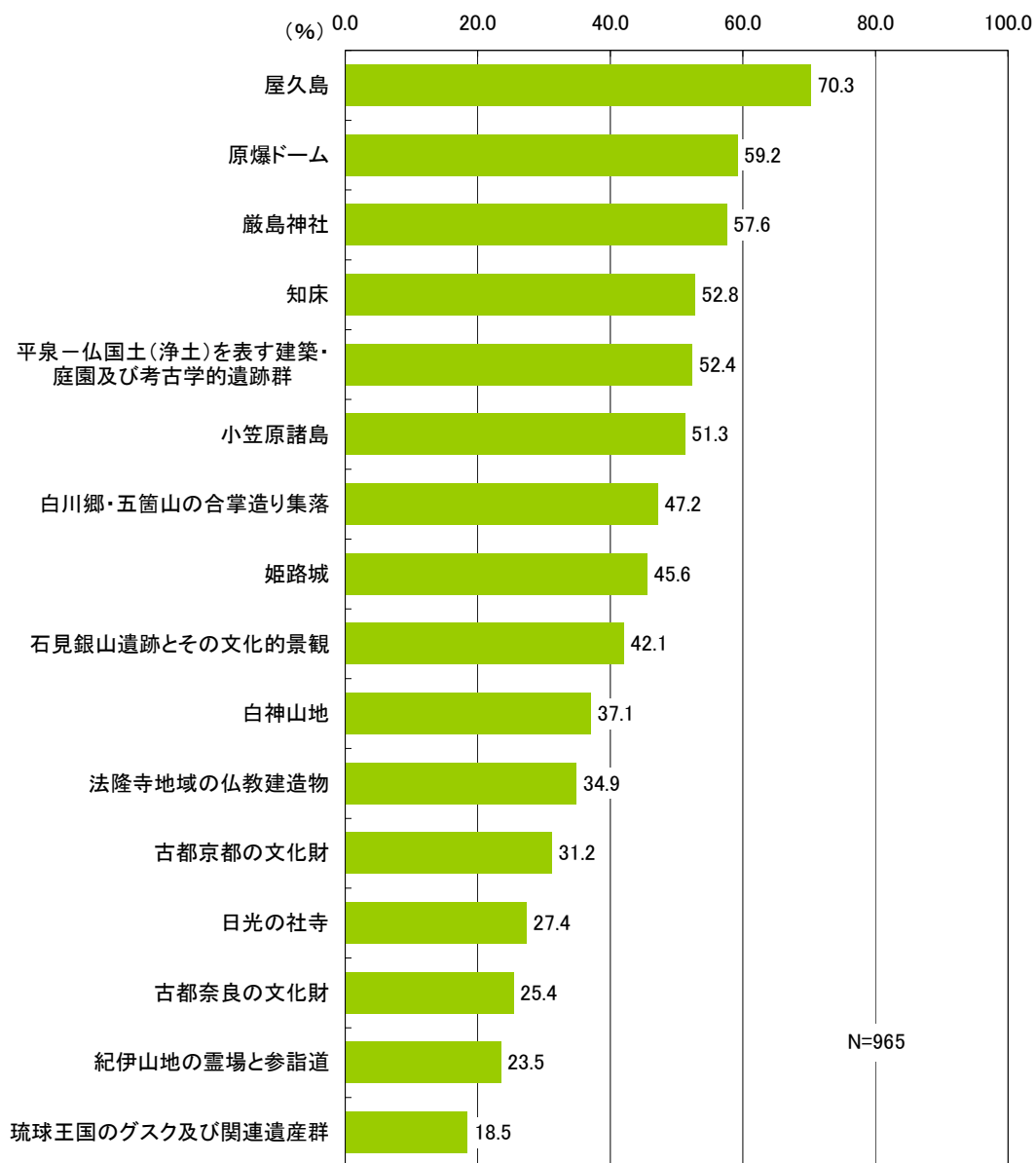
図7. 日本国内の世界遺産のうち今年(2011年)世界遺産に登録されたものをお選びください(MA)



(3) 日本国内の世界遺産のうち、あなたが世界遺産として知っていたものをお選びください(MA)

日本国内の世界遺産のうち、あなたが世界遺産として知っていたものをお選びくださいという設問について、最も多かった回答は「屋久島(70.3%)」、次いで多かったのは「原爆ドーム(59.2%)」であった。

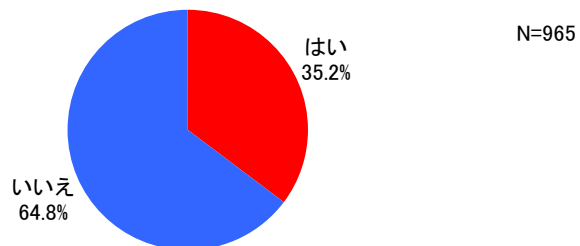
図8. 日本国内の世界遺産のうち、あなたが世界遺産として知っていたものをお選びください(MA)



(4)世界遺産には大きく分けて2種類がありますが、その種類についてご存知ですか(SA)

世界遺産には大きく分けて2種類がありますが、その種類についてご存知ですかという設問について、多かった回答は「いいえ(64.8%)」であった。

図9. 世界遺産には大きく分けて2種類がありますが、その種類についてご存知ですか(SA)

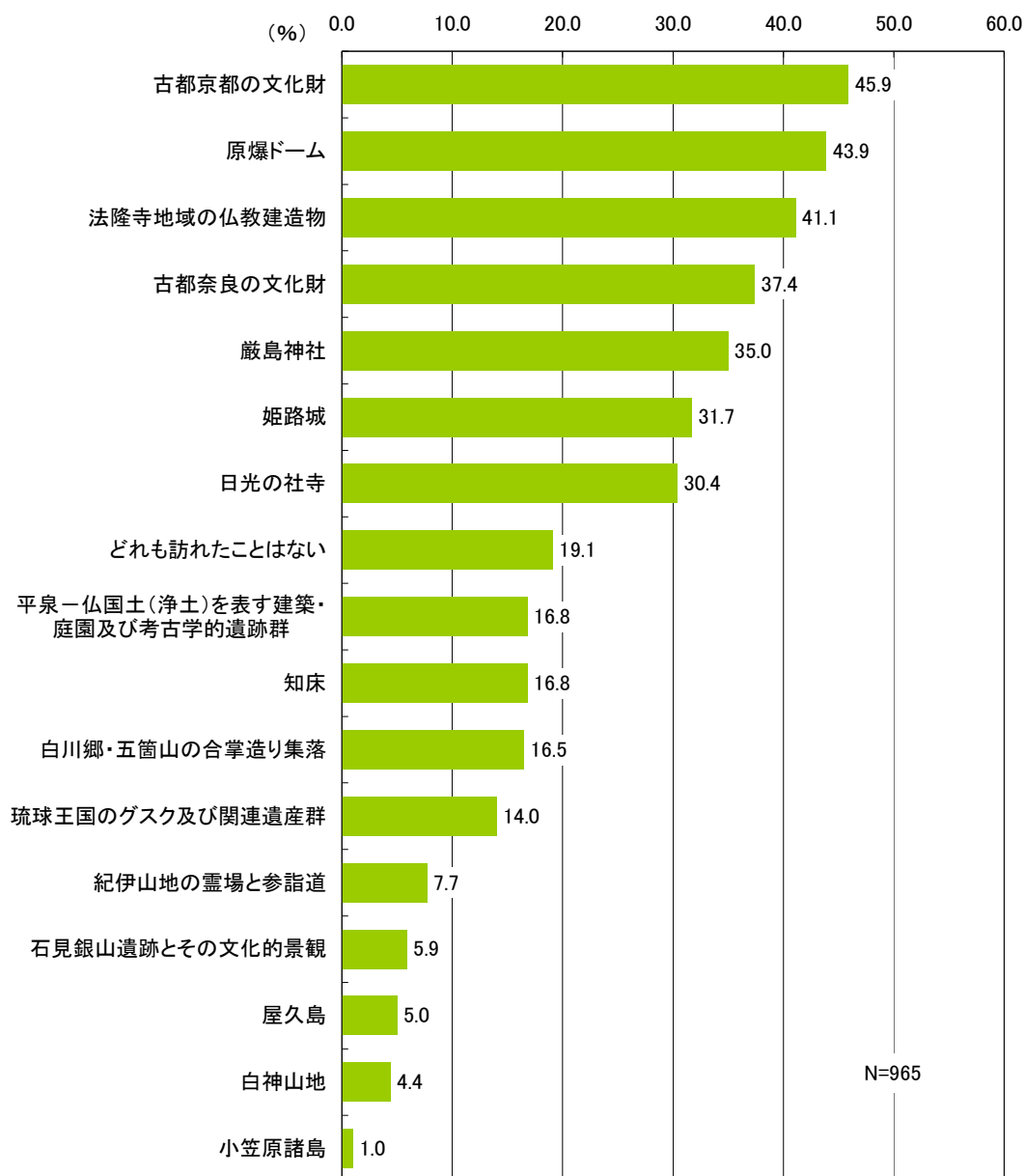


4. 世界遺産への訪問状況

(1) これまでに旅行で訪れたことのある日本の世界遺産(MA)

これまでに旅行で訪れたことのある日本の世界遺産について、最も多かった回答は「古都京都の文化財(45.9%)」、次いで多かったのは「原爆ドーム(43.9%)」であった。

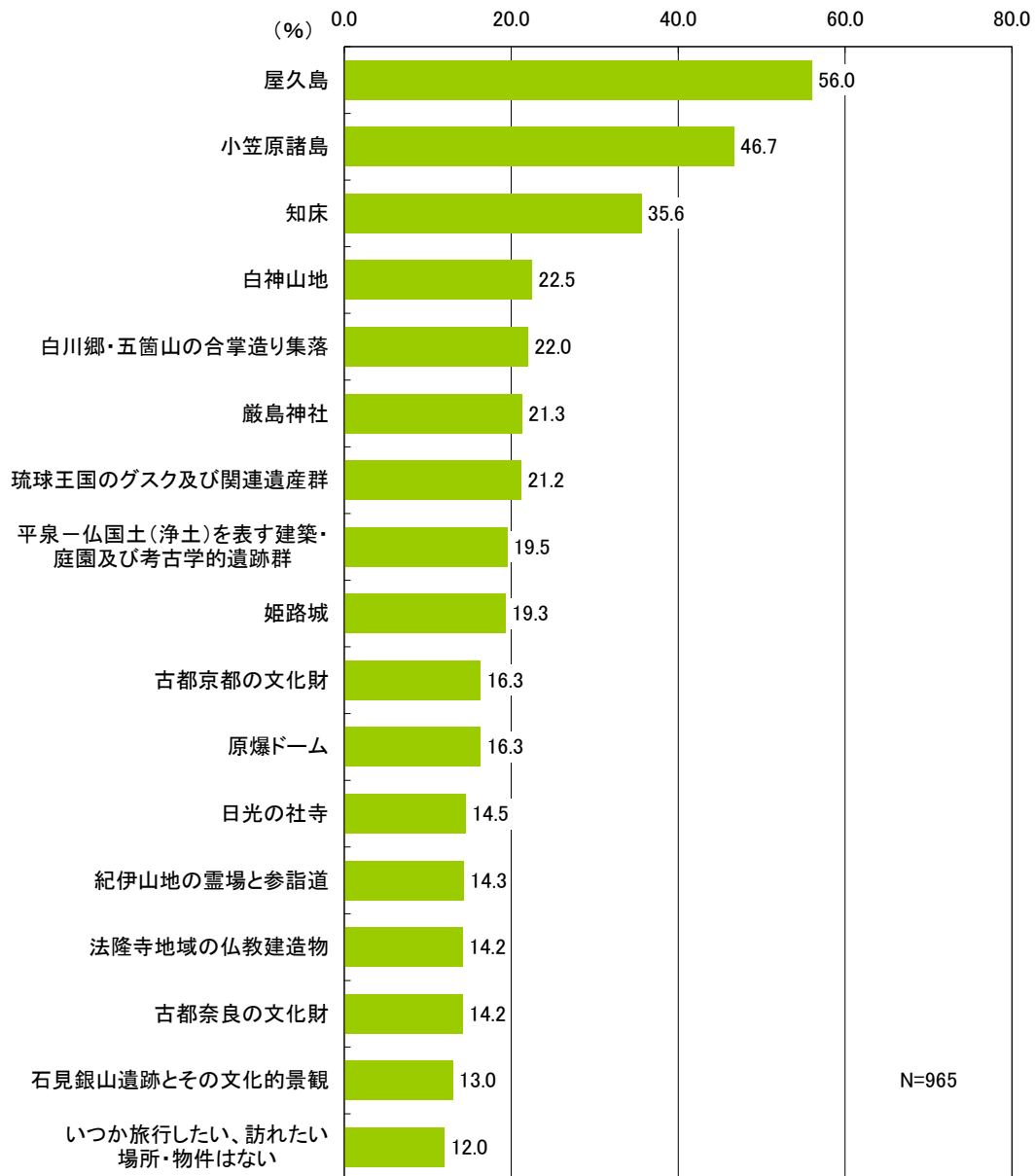
図11. これまでに旅行で訪れたことのある日本の世界遺産(MA)



(2)いつか旅行したい、訪れたい世界遺産(MA)

いつか旅行したい、訪れたい世界遺産について、最も多かった回答は「屋久島(56%)」、次いで多かったのは「小笠原諸島(46.7%)」であった。

図12. いつか旅行したい、訪れたい世界遺産(MA)

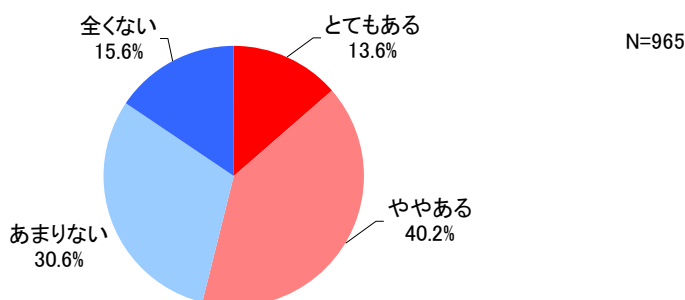


(3) 旅行の行程を考えると、世界遺産の場所を訪れる、またそういったオプションに申し込むなど世界遺産自体を意識し、プランに影響を与えますか(SA)

旅行の行程を考えると、世界遺産の場所を訪れる、またそういったオプションに申し込むなど世界遺産自体を意識し、プランに影響を与えますかという設問について、最も多い回答は「ややある(40.2%)」で、次いで多かったのは「あまりない(30.6%)」であった。

5割強が影響が「ある」と回答した。

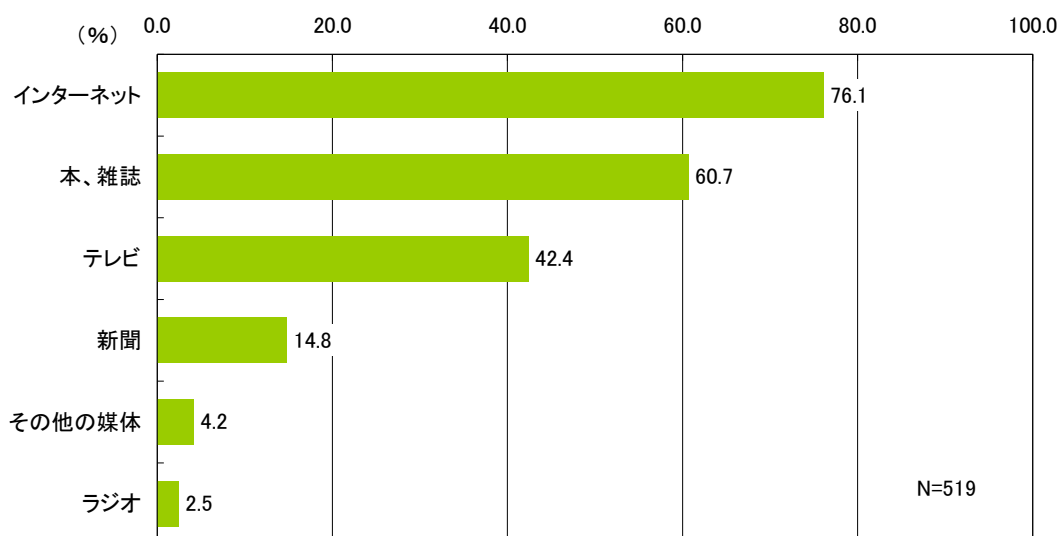
図13. 旅行の行程を考えると、世界遺産の場所を訪れる、またそういったオプションに申し込むなど世界遺産自体を意識し、プランに影響を与えますか(SA)



(4) 【「世界遺産自体を意識し、プランに影響を与えることがある」とお答えの方】世界遺産を訪れようと思った時、具体的にはどのような媒体を参考にしてプランを決めていきますか(MA)

「世界遺産自体を意識し、プランに影響を与えることがある」と回答した人のうち、世界遺産を訪れようと思った時、具体的にはどのような媒体を参考にしてプランを決めていきますかという設問について、最も多かった回答は「インターネット(76.1%)」、次いで多かったのは「本、雑誌(60.7%)」であった。

図14. 【「世界遺産自体を意識し、プランに影響を与えることがある」とお答えの方】世界遺産を訪れようと思った時、具体的にはどのような媒体を参考にしてプランを決めていきますか(MA)

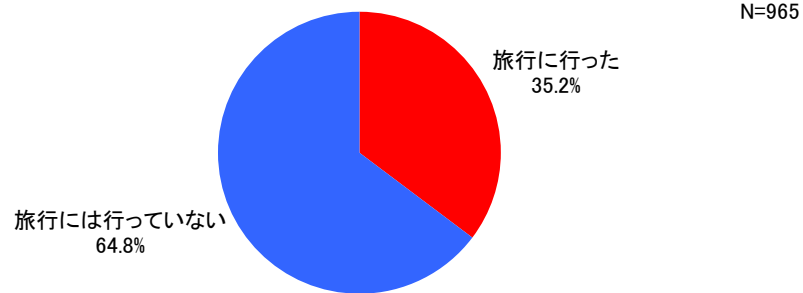


5. 今年の夏休みの世界遺産訪問状況

(1) 今年の夏休みは旅行をしましたか(SA)

今年の夏休みに「旅行に行った」とする回答は 35.2%であった。

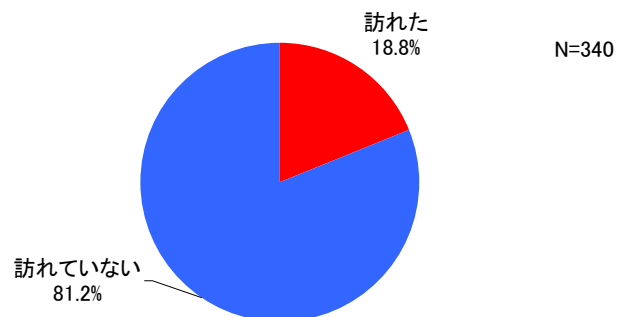
図15. 今年の夏休みは旅行をしましたか(SA)



(2)【今年の夏休みに旅行をした方】旅行で世界遺産は訪れましたか(SA)

今年の夏休みに「旅行に行った」と回答した人のうち、旅行で世界遺産を「訪れた」とする回答は 18.8%であった。

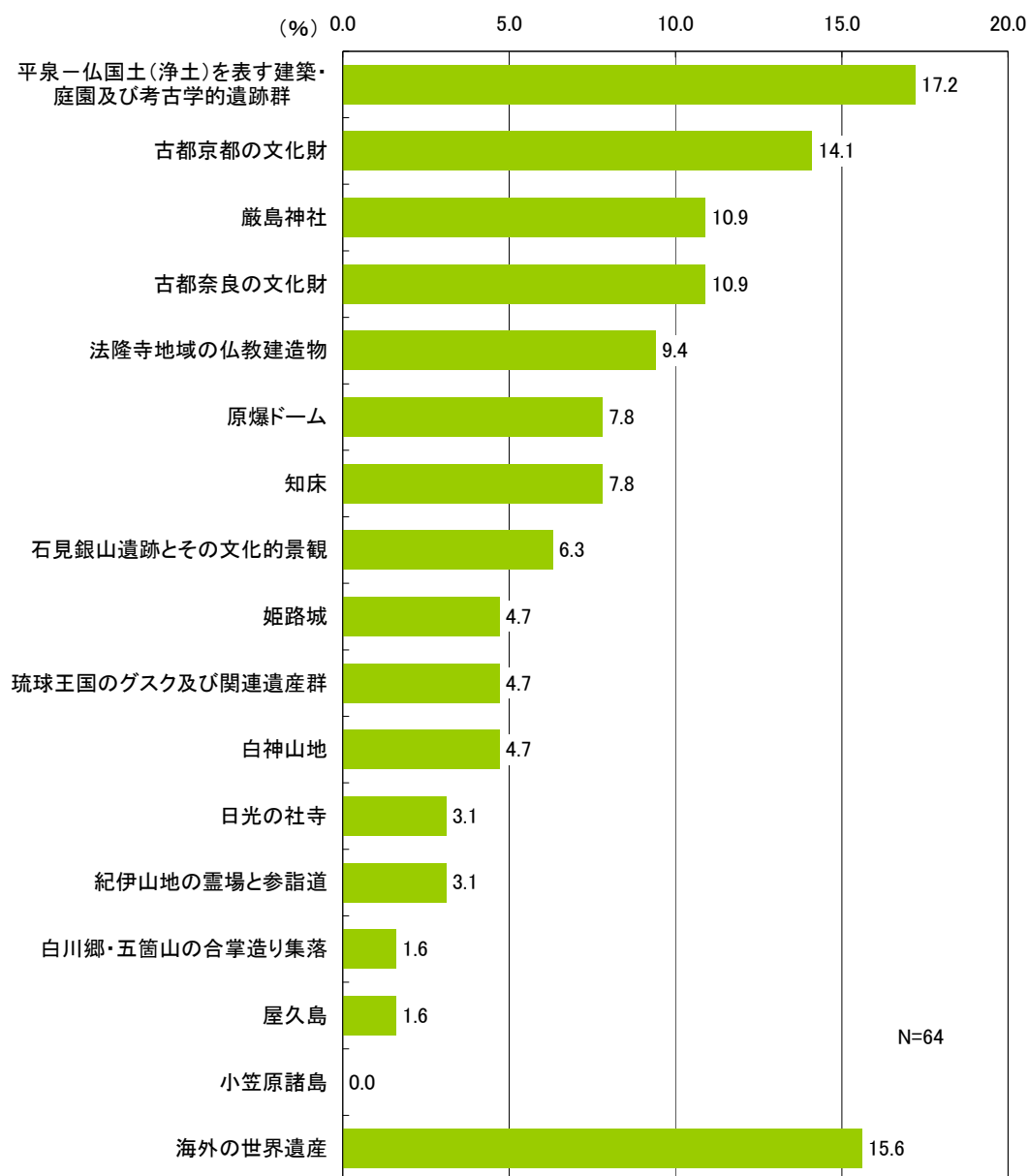
図16. 【今年の夏休みに旅行をした方】旅行で世界遺産は訪れましたか(SA)



(3)【今年の夏休みに世界遺産を訪れた方】旅行先として訪れた場所(MA)

今年の夏休みに世界遺産を訪れた人の旅行先として訪れた場所について、最も多かった回答は「平泉－仏国土(浄土)を表す建築・庭園及び考古学的遺跡群(17.2%)」、次いで多かったのは「古都京都の文化財(14.1%)」であった。

図17. 【今年の夏休みに世界遺産を訪れた方】旅行先として訪れた場所(MA)

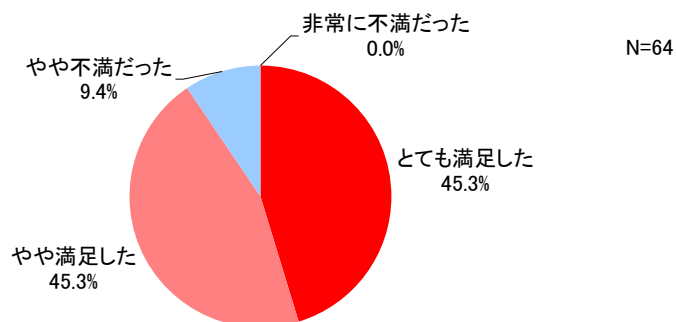


(4) 訪れた世界遺産の満足度(SA)

今年の夏休みに世界遺産に旅行に行ったとする人の、訪れた世界遺産の満足度について、最も多い回答は「とても満足した(45.3%)」、「満足した(45.3%)」であった。

9割以上の人々が「満足した」と回答した。

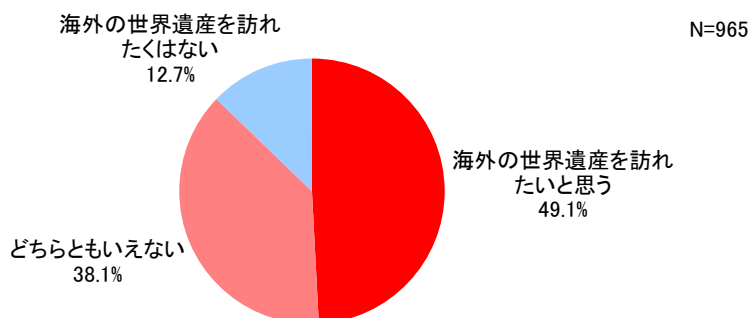
図18. 訪れた世界遺産の満足度(SA)



(5) 今後海外の世界遺産に行ってみたいと思いますか(SA)

今後海外の世界遺産に行ってみたいと思いますかという設問について、最も多かった回答は「海外の世界遺産を訪れたいと思う(49.1%)」、次いで多かったのは「どちらともいえない(38.1%)」であった。

図19. 今後海外の世界遺産に行ってみたいと思いますか(SA)



5. 回答者属性

图20. 年代(SA)

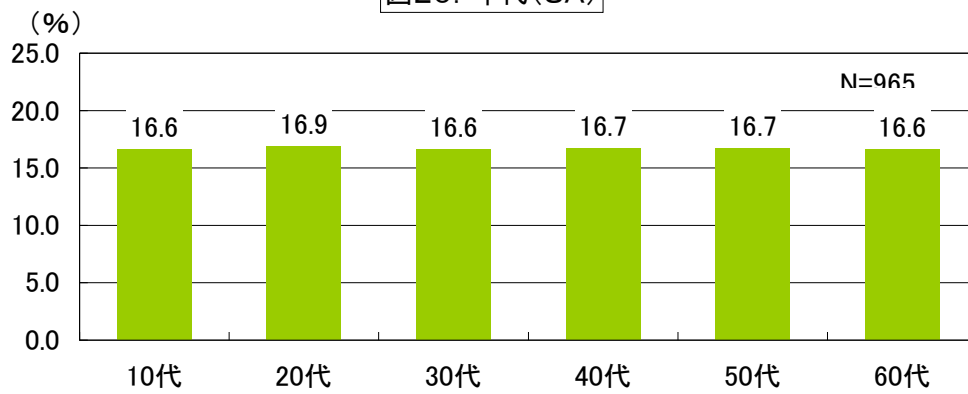


图21. 地域(SA)

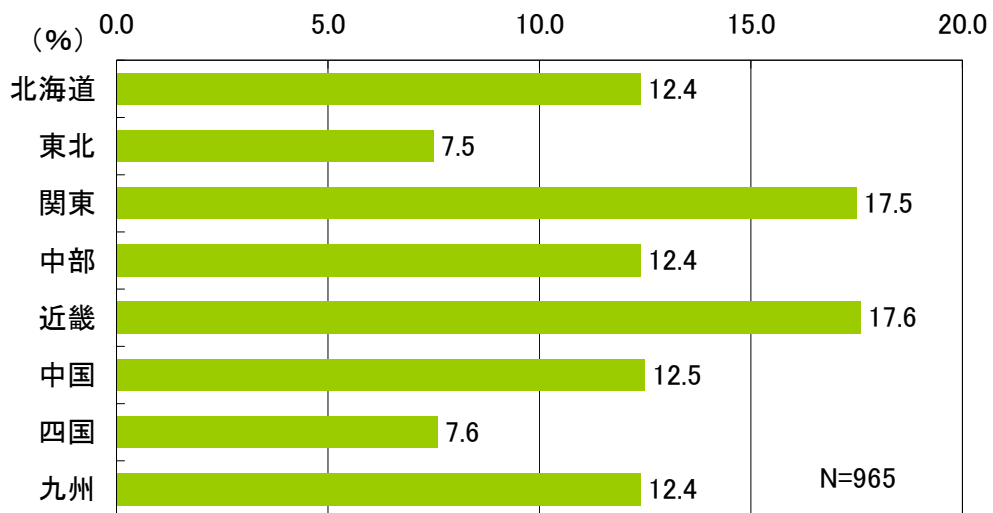


图22. 性別(SA)

